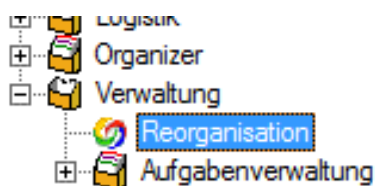


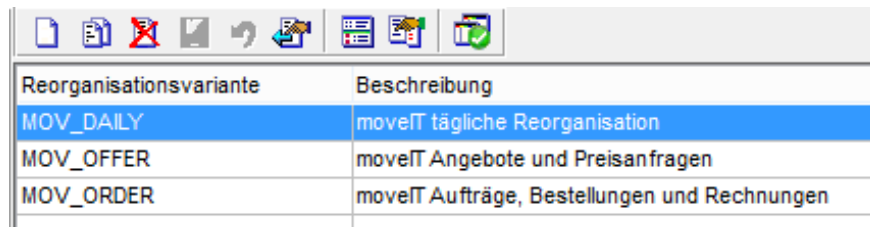
Reorganisation

Das Reorganisationssystem ermöglicht das Löschen und Bereinigen von alten Daten (Angebote, Aufträge, Stammdatenversionen, Protokolldateien,..) aus der Datenbank und ist im Navigator über den Knoten **[Verwaltung] [Reorganisation]** aufrufbar.



Varianten und Optionen:

Es werden div. Standardvarianten ausgeliefert. Diese können jederzeit (duplizieren und unter anderem Namen speichern) angepasst werden.



The image shows a screenshot of a table with a toolbar above it. The toolbar contains icons for file operations (new, open, save, delete, undo, redo, print, refresh, search, help). The table has two columns: 'Reorganisationsvariante' and 'Beschreibung'.

Reorganisationsvariante	Beschreibung
MOV_DAILY	moveIT tägliche Reorganisation
MOV_OFFER	moveIT Angebote und Preisanfragen
MOV_ORDER	moveIT Aufträge, Bestellungen und Rechnungen

Bei jeder Variante kann über die Lasche **[Allgemein]** eingestellt werden, in welcher Abhängigkeit diese Variante ausgeführt werden soll.

Reorganisationsvariante: MOV_DAILY

Beschreibung: moveIT tägliche Reorganisation

Meldungen unterdrücken?

Protokollierung

Protokollierung für Reorganisation aktivieren?

Fehler-Protokoll an Operatoren versenden?

Automatisch ausführen (im Batch-Modus)

Über (eingichtetes Batch-System?)

Beim Programmstart für folgende Benutzer?

*

* Kommagetrennte Liste von Benutzer-Codes

Für alle Benutzer?

Beim Programmende für folgende Benutzer?

*

* Kommagetrennte Liste von Benutzer-Codes

Für alle Benutzer?

Nur täglich ausführen?

Notiz:
Diese Reorganisationsvariante wird täglich einmal automatisch beim Beenden von moveIT@ISS+ ausgeführt
Diese Reorganisationsvariante wird beim Setup/Update automatisch angelegt, sofern sie noch nicht existiert
Der Benutzer kann die Reorganisationsvariante beliebig anpassen. Sollte sie jedoch nicht löschen.

Einstellungsmöglichkeiten auf der Lasche „Allgemein“:

Meldungen unterdrücken:

Ist diese Option gewählt dann werden Meldungen u.ä. unterdrückt, um zu ermöglichen dass die Variante unbeaufsichtigt durchgeführt werden kann und nicht durch Rückfragen, Meldungen o.ä. angehalten wird.

Protokollierung:

Protokollierung für Reorganisation aktivieren?:

Es wird ein Logfile nach moveIT@ISS+ Installationspfad\Logfiles\ReoSys geschrieben. Der Name des Logfiles wird wie folgt gebildet: ReoSys-„Rechnername“-„YYYY“- „MM“-„DD“T„hmmss“-„ISSUser“-„Variante“.log

Fehler-Protokoll an Operatoren versenden?:

Tritt ein Fehler auf, so wird das Fehlerlogfile per eMail an die Operatoren (Einstellung im Kommunikationssystem) gesendet.

Automatisch ausführen (im Batch-Modus):

Über (eingichtetes) Batch-System?:

Ist als Zusatzoption bereits ein moveIT@ISS+ Batchsystem eingerichtet, dann kann das Reorganisationssystem als ein zusätzlicher Prozess hinzugefügt und somit automatisch ausgeführt werden.

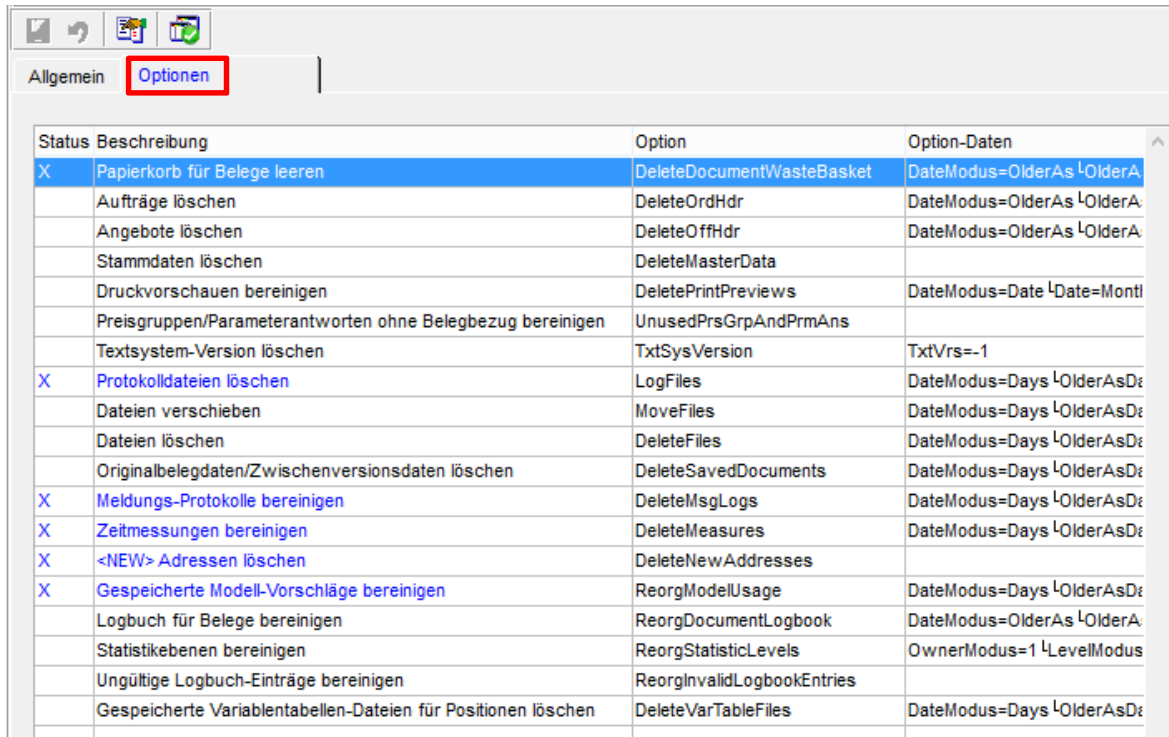
Beim Programmstart für folgende Benutzer?'/Beim Programmende für folgende Benutzer':

Bei den ausgewählten Usern wird beim Starten/Beenden von moveIT@ISS+ die Variante ausgeführt.

Ist zusätzlich die Option "Nur täglich ausführen?" ausgewählt so wird diese Variante nur einmal täglich beim Starten/Beenden ausgeführt.

Durch Änderung der Einstellung in der GenerallISS.ini, auf 'AskForAutoReorg=TRUE' wird die Variante erst nach einer Abfrage ausgeführt.

Einstellungsmöglichkeiten auf der Lasche „Optionen“:



Status	Beschreibung	Option	Option-Daten
X	Papierkorb für Belege leeren	DeleteDocumentWasteBasket	DateModus=OlderAs ^L OlderA
	Aufträge löschen	DeleteOrdHdr	DateModus=OlderAs ^L OlderA
	Angebote löschen	DeleteOffHdr	DateModus=OlderAs ^L OlderA
	Stammdaten löschen	DeleteMasterData	
	Druckvorschauen bereinigen	DeletePrintPreviews	DateModus=Date ^L Date=Montl
	Preisgruppen/Parameterantworten ohne Belegbezug bereinigen	UnusedPrsGrpAndPrmAns	
	Textsystem-Version löschen	TxtSysVersion	TxtVrs=-1
X	Protokolldateien löschen	LogFiles	DateModus=Days ^L OlderAsD
	Dateien verschieben	MoveFiles	DateModus=Days ^L OlderAsD
	Dateien löschen	DeleteFiles	DateModus=Days ^L OlderAsD
	Originalbelegdaten/Zwischenversionsdaten löschen	DeleteSavedDocuments	DateModus=Days ^L OlderAsD
X	Meldungs-Protokolle bereinigen	DeleteMsgLogs	DateModus=Days ^L OlderAsD
X	Zeitmessungen bereinigen	DeleteMeasures	DateModus=Days ^L OlderAsD
X	<NEW> Adressen löschen	DeleteNewAddresses	
X	Gespeicherte Modell-Vorschläge bereinigen	ReorgModelUsage	DateModus=Days ^L OlderAsD
	Logbuch für Belege bereinigen	ReorgDocumentLogbook	DateModus=OlderAs ^L OlderA
	Statistikebenen bereinigen	ReorgStatisticLevels	OwnerModus=1 ^L LevelModus
	Ungültige Logbuch-Einträge bereinigen	ReorgInvalidLogbookEntries	
	Gespeicherte Variablen tabellen-Dateien für Positionen löschen	DeleteVarTableFiles	DateModus=Days ^L OlderAsD

Durch Doppelklick in die Spalte **Status** kann die jeweilige Option aktiviert bzw. deaktiviert werden.

Beim Aktivieren wird eine Maske geöffnet in der die Einstellungen der Option definiert werden können.

Einstellungsmöglichkeiten für Belegoptionen:

Papierkorb für Belege leeren

Zeitbezug

Älter als 30 Tag(e)

Stichtag

Zeitbereich

Bezogen auf

Löschdatum

Maximale Reorganisationsdauer: ?

Organisationen

Angemeldete Organisation

Alle Organisationen

Belegkopf

Kopfdatensatz löschen (Standard)

Kopfdatensatz nur archivieren (und nicht löschen)

Beleg archivieren?

Archiv-Verzeichnis: ...

Archivierungsdateien komprimieren

OK Abbrechen Hilfe

Zeitbezug

Älter als: xx Tage/Monat

Stichtag: Angabe eines Datums, alle mit diesem Datum und älter - Entscheidend ist das 'Gültig per' Datum!

Zeitbereich: Hier kann man einen Zeitbereich auswählen.

Belegkopf

Kopfdatensatz löschen (Standard) oder Kopfdatensatz nur archivieren (und nicht löschen; Hierbei werden nur Positionsdaten gelöscht, der Belegkopf bleibt erhalten).

Beleg archivieren?

Angabe des Archiv-Verzeichnis - Belege werden vor dem Löschen exportiert. In diesem Ordner werden Unterordner erstellt, 1 = Angebote, 2 = Auftrag etc., die Files werden im Format 'Belegnummer'-'ISSUser'.txt bzw. zip gespeichert.

Die einzelnen Optionen:

Papierkorb für Belege leeren - Es werden alle Belege im Papierkorb gelöscht (Datum = Löschdatum)

Aufträge löschen - Es werden alle Belege zu einem Auftrag gelöscht (Auftrag, Bestellung, Rechnung) (Datum = Gültig per Datum)

Angebote löschen - Es werden alle Belege zu einem Angebot gelöscht (Angebote, Preisanfragen) (Datum = Gültig per Datum)

Stammdaten löschen – Hier können alte Warenversionen ausgewählt und gelöscht werden.

Gespeicherte Druckansichten - Temporär in der Datenbank gespeicherte Druckansichten werden gelöscht

Alle Script-Verzeichnisse - Gespeicherte Druckvorschauen werden gelöscht, (Teilauswahl über Optionen möglich (nur Angebote etc.), Auftragsbestätigungen und Abweichungsinfos (PDF, CSV) werden NICHT gelöscht, leere Ordner (auch \$script(n) werden gelöscht, bei Bedarf werden diese automatisch wieder angelegt).

Preisgruppen/Parameterantworten ohne Belegbezug bereinigen - Löschen defekter/alter Parameterantworten und Preisgruppen

Textsystem-Version löschen - Es wird die ausgewählte Textsystem-Version inkl. alle Formulare etc. gelöscht - **ACHTUNG nur löschen wenn Sie sich absolut sicher sind!**

Protokolldateien löschen - Es werden alle Logfiles im Ordner moveIT@ISS+ Installationspfad\Logfiles gelöscht (Datum = Änderungsdatum Filesystem)

Dateien verschieben - Hiermit können Dateien (inkl. Unterordner) auf einen anderen Pfad verschoben werden (Archivierung von Logfiles etc.) - Es wird nichts gelöscht.

Originalbelegdaten/Zwischenversionsdaten löschen – nur für Industrien auszuführen

Meldungs-Protokolle bereinigen – Es werden alle Protokolldateien der Fehlerprotokollierung, älter als xx Tage, gelöscht.

Zeitmessungen bereinigen – Hiermit werden alle Zeitprotokolle, älter als xx Tage, gelöscht.