

## Permanente Rabattberechnung unterdrücken

Mit dieser Funktion besteht die Möglichkeit die Performance besonders bei Belegen mit vielen Positionen zu steigern. Prinzipiell muss nach der Erfassung jeder einzelnen Position die Rabattberechnung aller Positionen durchgeführt werden, da aufgrund von Mengen- und/oder Preis-Grenzwerten Staffelpreise ziehen müssen bzw. nicht mehr ziehen dürfen.

Durch das Ausschalten der permanenten Rabattberechnung kann diese zu einem frei definierten Zeitpunkt manuell bzw. automatisch zu definierten Zeitpunkten durchgeführt werden.

### 1. Wie kann die permanente Rabattberechnung unterdrückt werden?

Um die permanente Rabattberechnung standardmäßig für jeden neuen Beleg zu unterdrücken, müssen folgende Einstellungen getroffen werden:

Über das Menü **[Optionen] [Starteinstellungen...]** wird das Häkchen in der Checkbox **"Permanente Rabattberechnung unterdrücken"** gesetzt. Dies muss je Belegart (Angebot und Auftrag) erfolgen:

Über den Button "**Steuerung**" kann die Funktionalität des Ausschaltens der Rabattberechnung für einen neuen Beleg bereits für alle Benutzer vorbelegt werden. Dies kann ausschließlich durch einen ISS-Administrator (Eintrag in der Datei GeneralISS.ini - Section **[Session]**, Eintrag "Administrators") durchgeführt werden.

Um die Option für alle Benutzer vorzubelegen muss mittels eines Doppelklicks in der Zeile „Permanente Rabattberechnung unterdrücken“ und der Spalte „Global speichern?“ ein **[X]** gesetzt werden. Des Weiteren kann in der gleichen Zeile auch in der Spalte „Nicht änderbar“ das **[X]** gesetzt werden. Damit wird verhindert, dass einzelne Benutzer die Einstellung ändern können. Lediglich ein ISS-Administrator kann diesbezüglich Änderungen durchführen.

Nicht änderbar?	Global speichern?	Beschreibung für Option
		Geschäftsfall
		Ausprägung
		Leitnummer automatisch setzen
		Speichern unter mit aktuellem Systemdatum
[X]		Belege mit inaktiven Kunden
	[X]	Permanente Rabattberechnung unterdrücken
		Nummernvergabe - Modus
		Nummernsprung
		Start-Positionsnummer
		Eigner (Vorbelegung)
		Unabhängig vom Gültigkeitsdatum
		Erste Position als automatische Schablone verwenden
		Bruttopreis im Änderungsdienst beibehalten
		Nettopreis im Änderungsdienst beibehalten
		Gliederungsbezug automatisch eintragen
		Modellbeschreibung im Änderungsdienst beibehalten
		Dupliziermodus beibehalten
		Nach Einfügen/Löschen Positionen neu durchnummerieren
		Modell - Vorschläge

1.) Spalte 'Nicht änderbar?': [X]...Option darf nur von einem ISS-Administrator geändert werden.  
 2.) Spalte 'Global speichern?': [X]...Wert der Option des aktuellen Administrators wird als globaler Wert gespeichert. D.h. die Werte der restlichen Benutzer werden mit diesem Wert überschrieben.

OK Abbrechen

## 2. Herauslegen der entsprechenden Symbole

Um die Rabattberechnung im Beleg steuern zu können, wird mit zwei Symbolen in der **Beleg-Kopfübersicht** gearbeitet. Diese müssen manuell in die Menüleiste gelegt werden.

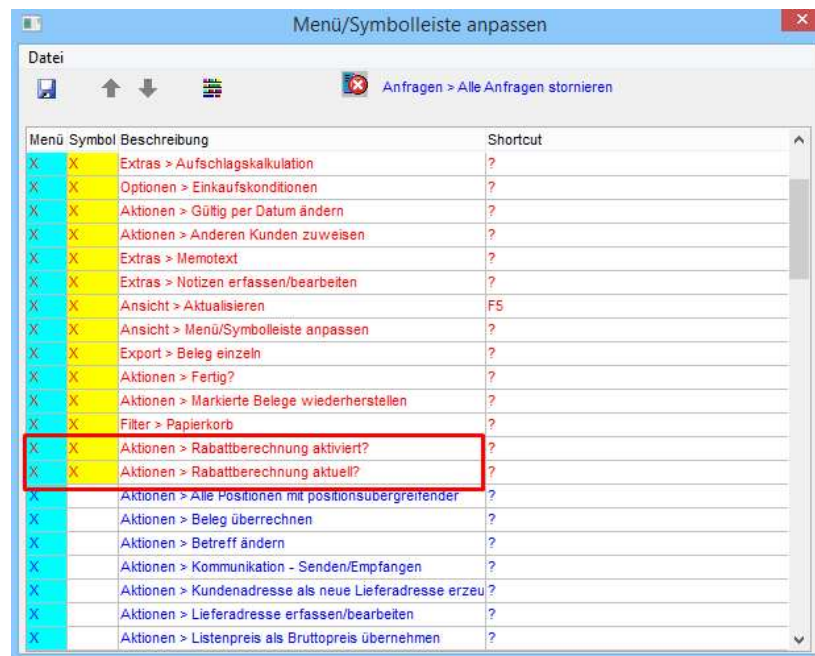
Hierzu wird **[Menü] [Ansicht] [Menü/Symboleiste anpassen]** gewählt und durch einen **Doppelklick** in die **Spalte „Symbol“** die Symbole für



- „**Aktionen > Rabattberechnung aktiviert?**“ sowie





- „**Aktionen > Rabattberechnung aktuell?**“ in die Menüleiste gelegt.



### 3. Wie wird mit den Symbolen gearbeitet?


Das Icon für "Rabattberechnung aktiviert?" kann folgende Status haben:

 = Rabattberechnung ist unterdrückt (=es werden keine Rabatte berechnet)

 = Rabattberechnung ist aktiviert. Ist die Rabattberechnung unterdrückt kann sie durch einen Klick auf das Icon eingeschaltet werden und die Rabatte werden wiederum permanent berechnet.

Das Icon für "Rabattberechnung aktuell?" kann folgende Status haben:

 = Rabattberechnung ist aktuell

 = Rabattberechnung ist nicht aktuell; Dies wird dem Benutzer auch in der Positionsübersicht dargestellt

 **Auftrag - Positionsübersicht [Gesamtpreise/Rabatte sind NICHT aktuell]** und im Zusatzfenster auf der "Preise"-Lasche. Dort wird bei nicht aktueller Rabattberechnung nur der Bruttopreis angezeigt.

Soll die Rabattberechnung manuell angestoßen werden, muss das Icon mit dem roten Punkt betätigt werden, womit die Rabattberechnung ausgelöst wird. In der Folge erscheint das Icon mit einem grünen Punkt, die Rabattberechnung ist damit wieder aktuell. Bei folgenden Aktionen wird die Rabattberechnung automatisch angestoßen und das Icon von rot auf grün gesetzt:

- Fertig setzen des Beleges
- Aufrufen der Textvorschau, der PDF-Generierung bzw. der Textgenerierung im Hintergrund -
- Aufschlagskalkulation
- Überleitung in Bestellung
- Manueller Export eines Beleges
- Aufruf von Gesamtpreis- und Positionspreisinfo
- Speichern unter eines Beleges bzw. Beleg verteilen auf mehrere Kunden - Rabatte des Ursprungsbelegs werden bei ausgeschalteter Rabattberechnung nicht automatisch berechnet, die der neuen Beleg(e) jedoch schon
- Beleg überrechnen
- Ändern Belegdatum (Rabatte können ein Von- bzw. Bis-Datum haben)
- Ändern des Kunden